

## 取扱説明書

この度はシーアンドシー製品をお買い上げいただき誠にありがとうございます。ご使用前にこの取扱説明書をよくお読みになり、内容を十分に理解してから正しくお使いください。お読みになった後は、いつでも見られるところに必ず保管してください。

## 安全上のご注意

※ここに示した注意事項は、人や製品への危害や損害を未然に防止するための重要な内容を記載しています。内容をよく理解してから製品を正しく安全にお使いください。

⚠危険：取り扱いを誤った場合、死亡または重傷を負う可能性が高いと想定されます。

⚠警告：取り扱いを誤った場合、死亡または重傷を負う可能性が想定されます。

⚠注意：取り扱いを誤った場合、ケガを負う可能性および物的損害の発生が想定されます。また、製品の品質・信頼性が損なわれる可能性が想定されます。

## ⚠危険

- 本製品を分解・加工改造（ハンダ付けなど）・加熱・火中投入などをしないこと。火災や感電、発火・発煙の恐れがあります。また、分解・加工・改造品の浸水・破損・故障等の保証はいたしかねます。修理や内部の点検は、ご購入の販売店にご相談ください。

## ⚠警告

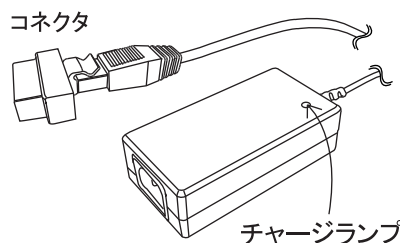
- 定格電圧以外で使わないでください。故障や感電、火災の原因になります。
- 異常と思われたときは、すぐに使用を中止し、ご購入の販売店にご相談ください。
- 指定製品以外への接続はしないでください。故障や感電・火災の原因になります。

## ⚠注意

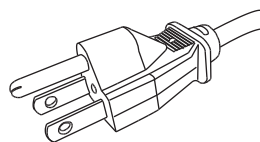
- この製品は屋内使用専用です。次のような場所での使用は避けてください。  
直射日光の当たる場所、湿気の多い場所、ほこりの多い場所、水のかかりやすい場所。
- 電源プラグを抜くときは、プラグを持って抜いてください。コードを引っ張ると、故障や感電・火災の原因になります。
- コネクタを金属などでショートさせないでください。故障や感電・火災の原因になります。
- ご使用にならない場合は、安全のため電源プラグをコンセントから抜いてください。
- 本製品を布団などでおおった状態で使用しないでください。熱がこもって本体が変形したり、火災の原因となることがあります。
- 薬品・化粧品、シンナーなどの石油系溶剤、台所用中性洗剤などは変形や損傷の原因となる場合がありますので、絶対に使用しないでください。
- 水に濡れたところや湿気の多い場所で本製品を保管しないでください。カビやサビ、腐蝕・故障の原因になります。

## 本体および付属品

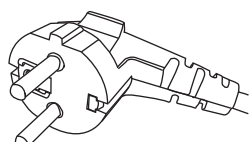
- 充電器本体



- AC電源コード  
(日本・北米用)



- AC電源コード  
(欧州用)

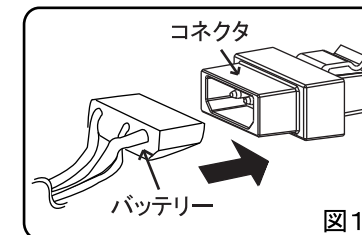


## 使用方法

- 本製品は当社YS-250PRO用バッテリー(54102)に接続して使用します。
- 本製品は、バッテリーの残容量にかかわらず充電をおこなうことができますので、必ずしもバッテリーを完全に放電させる必要はありません。
- 使用直後のバッテリーは発熱しており、正常に充電できません。常温まで下がってから充電をおこなってください。
- バッテリーの充電は必ず0℃～40℃の温度範囲でおこなってください。
- バッテリーを冷えたままや、寒い戸外(0℃以下)で充電しないでください。バッテリーを液もれさせたり、性能や寿命を低下させる原因になります。

## 【充電のしかた】

- ①AC電源コードを充電器本体に奥までしっかりと差し込んでください。
- ②充電器のコネクタに、バッテリーを確実に挿入してください。  
※向きに注意(図1)
- ③電源プラグをコンセントに接続してください。



## ＜＜チャージランプの状態＞＞

橙色 点滅：バッテリーチェック中（電源プラグ接続後、最長20分間）

赤色 点灯：充電中

緑色 点灯：充電完了

※充電完了後は電源プラグをコンセントから抜き、バッテリーをコネクタから外してください。  
バッテリーを接続したまま長時間放置しないでください。

橙色 点灯：温度エラー

バッテリーの温度が高すぎるか、低すぎる可能性があります。

バッテリーを5℃～35℃の室内にしばらく放置してから、再度充電をおこなってください。

赤色 点滅：接続エラー

接続に不具合がある可能性があります。

コネクタ・バッテリーおよびAC電源コードを外し、取り付けなおしてください。

※再接続後も赤色点滅する場合は、バッテリーもしくは充電器本体に異常がある可能性があります。充電を中止し、弊社カスタマーサービスセンターまでお問い合わせください。

## ⚠注意

- 正常に充電をおこなってもバッテリーの性能が以前より著しく低下した場合、バッテリー本体の劣化や寿命が原因と考えられます。その場合は新品バッテリーとの交換(有償)をおすすめします。

この充電器は電源電圧が100V～240Vの世界各国で使用可能ですが、国・地域によって電源コンセントの形状は異なります。AC電源コードを2種類同梱しておりますが、海外でご使用の際にはあらかじめ旅行代理店等でご確認の上、電源コンセントに適合するプラグアダプターをご用意ください。

## 仕様

- 【充電可能バッテリー】 YS-250PRO用バッテリー
- 【充電時間】 約3時間(バッテリーの容量残量・周囲温度等のコンディションにより異なる)
- 【定格入力】 専用AC電源コード(日本・北米用 125V、欧州用 250V)
- 【定格出力】 9.0V 1.5A
- 【材質】 ポリカーボネート樹脂
- 【寸法】 60(幅)×34(高さ)×112(奥行)mm (コード・突起部含まず)
- 【付属品】 AC電源コード(日本・北米用、欧州用 各1本)、取扱説明書

※仕様および外観などは予告なく変更する場合があります。あらかじめご了承ください。